

TWO FLASH MASK- MARK II

**Einfachstes Freistellen von Objekten -
insbesondere bei filigranen Strukturen.**

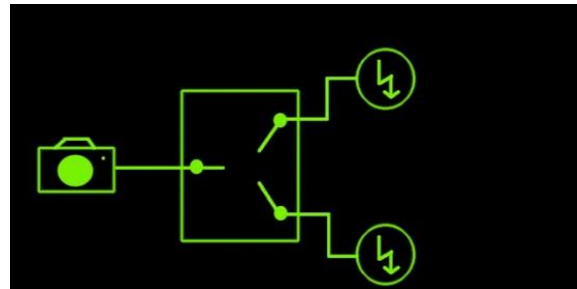


Und so wird´s gemacht:

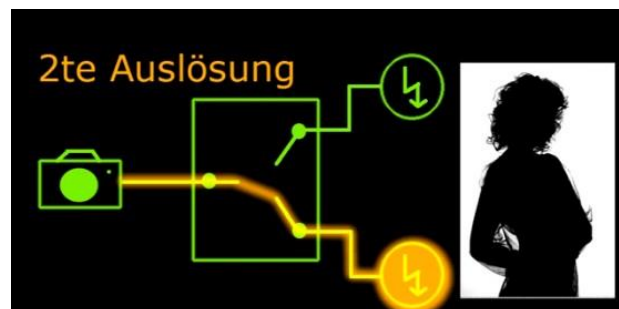
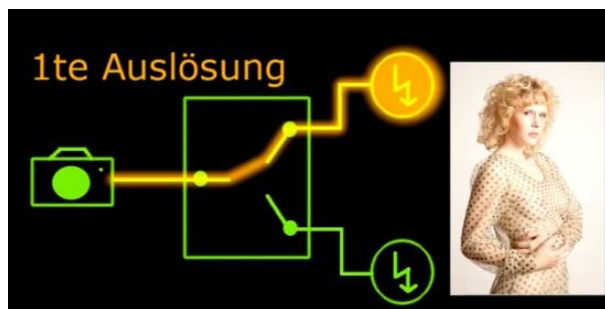
Das Objekt steht vor einem
einfarbigem Hintergrund

TWO FLASH MASK arbeitet wie eine
Weiche und ist mit der Kamera und 2
Blitzgeräten verbunden

Das erste Blitzgerät dient zur
Ausleuchtung des Objekts von vorne.
Das zweite Blitzgerät beleuchtet den
Hintergrund und somit das Objekt indirekt
von hinten.



Mit der Kamera werden zwei Aufnahmen in kurzer Folge ausgelöst. Die beiden
Blitzgeräte werden durch **TWO FLASH MASK** nacheinander getriggert.



Die zweite Aufnahme zeigt eine Silhouette des Objekts. Diese wird mit einem
Bildbearbeitungsprogramm in Graustufen gewandelt und kontrastreicher gemacht.

Fertig ist die Maske zum Freistellen.

Videofilme dazu finden Sie unter www.youtube.com

Technische Daten in Kurzform

- Maße Länge x Breite x Höhe : 105 x 60 x 30mm
- Gewicht : ca. 0,1 kg
- Spannungsversorgung : 2x Batterie 1,5V AAA
- Verzögerungszeit zwischen
Sync In und Sync Out : < 10µs
- Max. Zeit bis 2. Blitzauslösung : ca. 1s
- Max. Spannung an SyncIn : 10V
- Max. Spannung an SyncOut : 200V
- Max. Strom an SyncOut : 1A
- Zubehör : 2 Batterien 1,5V AAA
4 Kabel mit Klinkenstecker 3,5mm
4 Adapter 6,3mm → 3,5mm Klinke

Stand: Januar 2016, Technische Änderungen vorbehalten.

Produktidee und Fotos: Rüdiger Schestag, Stuttgart www.ruediger-schestag.de